
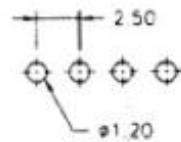
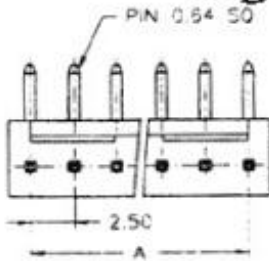


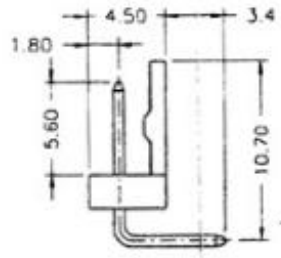
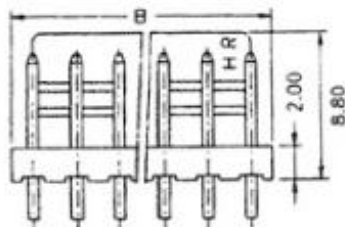
## Разъемы питания W1-R, шаг 2,5мм, штекер на плату.



### Right angle



P.C.B. LAYOUT



N. of contacts	A	B
2	2,50	5,00
3	5,00	7,50
4	7,50	10,00
5	10,00	12,50
6	12,50	15,00
7	15,00	17,50
8	17,50	20,00
9	20,00	22,50
10	22,50	25,00
11	25,00	27,50
12	27,50	30,00
13	30,00	32,50
14	32,50	35,00
15	35,00	37,50
16	37,50	40,00
17	40,00	42,50
18	42,50	45,00
19	45,00	47,50
20	47,50	50,00

Материал	
Изолятор	нейлон 66, UL94-0 Белый
Контакты	медь, покрытая оловом
Электрические параметры	
Предельное напряжение	1000 В в течение 1 мин
Предельный ток	2А
Рабочее напряжение	250 В
Сопротивление изоляции	1000 МОм min
Сопротивление контактов	20 мОм max
Механические параметры	
Сечение провода	AWG 22-28
Рабочая температура	-25°C - +85°C
Модификации	
Кол-во контактов	02 – 20
Способ крепления	90°, 180°